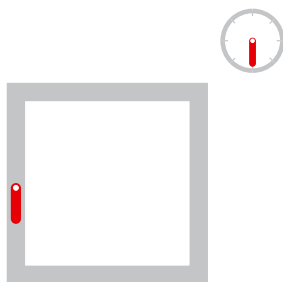
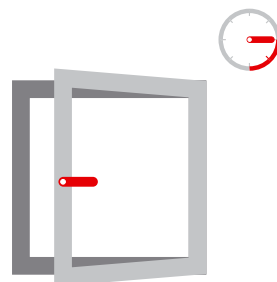


Roto Frank N.V.

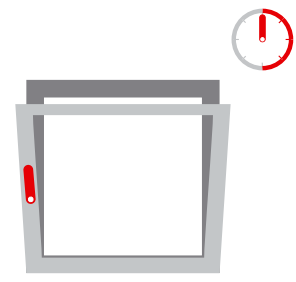
Bediening draaikiep raam met verluchtingsschaar



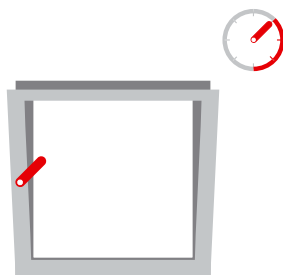
Gesloten



Draaistand



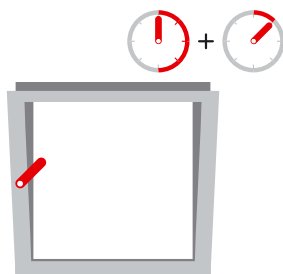
Kiepstand



nachtventilatie stand 7mm

draai de greep vanuit gesloten positie naar de 45 graden stand (greep wijst schuin naar boven), en het raam zal automatisch in de nachtventilatiestand komen.

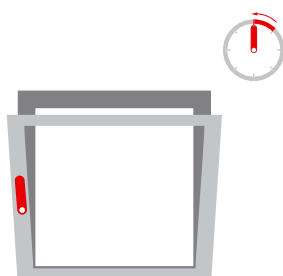
draai de greep weer naar beneden om vervolgens het raam te sluiten.



Het bedienen van de verluchtingsschaar:

Raam naar kiepstand brengen (greep wijst naar boven)


Zet het raam in de gewenste kiepopening en draai de greep 45 graden terug om het raam te vergrendelen



Raam uit de verluchtingsstand halen om te sluiten:

Ontgrendel het raam door de kruk terug omhoog te draaien.

Het raam komt nu in de volledige kiepstand.

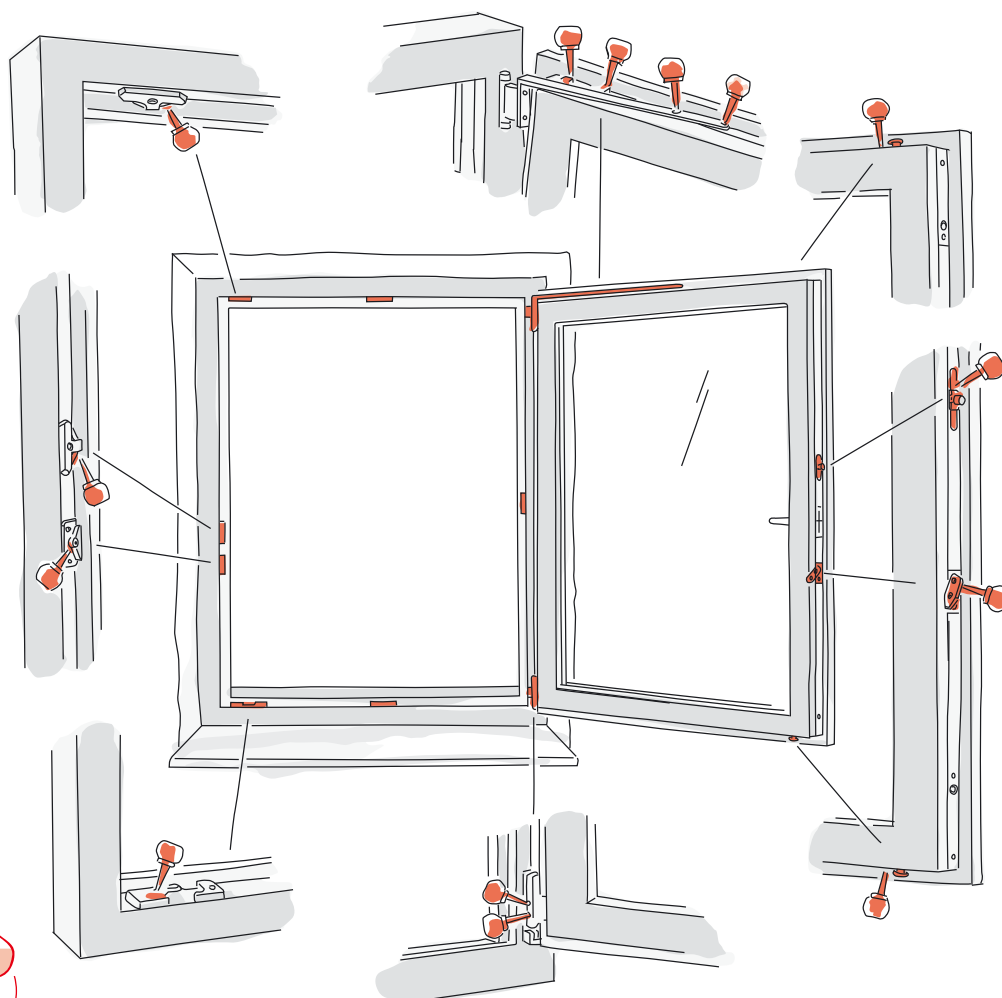


Raam sluiten:

Raam afsluiten door het dicht te duwen en vervolgens de greep naar beneden draaien

Roto Frank N.V.

Onderhoudsinstructies



Onderhoud



Door regelmatig vetten en olieën* (minstens één maal per jaar) van alle relevante onderdelen in vleugel en vast kadergedeelte te voorzien, behoudt u een lichtlopend ROTO beslag en voorkomt u voortijdige slijtage.

*Gebruik hiervoor aub zuur- en harsvrije vetten of olieën van de vakhandel die voldoen aan DIN 51 502-K 3 N- 10

Stalen veiligheidssluitplaten vereisen doorlopend ingevet te worden om uitslijten te voorkomen. Daarnaast moeten de schroeven gecontroleerd worden. Eventuele losse of afgebroken schroeven dienen ter stond aangedraaid of vervangen te worden

Roto België en Nederland

Roto Frank N.V.

Rue du Bosquet 1
Zoning Industriel II
1400 Nivelles
Belgie
Telefoon +32 (0)67 89 41 40
Telefax +32 (0)67 84 14 56
info.west@roto-frank.com
www.roto-frank.be